

FCP NYESIGUI

RAPPORT DE GESTION au 30 Septembre 2019

Valeur Liquidative (VL) : 9 103,4808 FCFA

PRESENTATION DU FONDS	
FCP NYESIGUI	Fonds commun de placement.
Société de gestion	SGO MALI FINANCES
Dépositaire	SGI MALI SA
Commissaire aux comptes :	Cabinet SARECI : Société d'Assistance de Révision d'Expertise Comptable et d'Informatique.
Classification	Diversifié.
Affectation des résultats :	les résultats sont capitalisés annuellement.
Objectif de gestion :	Le FCP a pour objectif d'élargir la gamme de produits d'investissement offerts au grand public et aux institutionnels, principalement afin de leur permettre de profiter des opportunités présentées par la Bourse Régionale des Valeurs Mobilières (BRVM) tout en offrant une meilleure liquidité.

Stratégie d'investissement

Le portefeuille du Fonds sera composé conformément aux dispositions réglementaires du CREPMF. En effet, les actifs du Fonds Commun de Placement seront essentiellement constitués d'espèces, de titres de créances négociables et de valeurs mobilières émis dans les pays de l'UEMOA ou tout marché réglementé autorisé par le CREPMF. Les placements envisagés dans un autre cadre seront préalablement autorisés par le CREPMF et ne pourront excéder 15% de l'Actif du fonds.

Ainsi, l'actif du fonds ne peut à aucun moment être investi à hauteur de plus de 70 % en actions et/ou assimilés, ni être investi à hauteur de plus de 70 % en obligations à court terme ou à moyen et long terme, en titres de créances émis sur le marché monétaire, en titres d'autres OPCVM ou de FCTC.

Profil de risque

Votre argent sera principalement investi dans des instruments financiers sélectionnés par la société de gestion. Ces instruments connaîtront les évolutions et aléas des marchés. Il ne bénéficie d'aucune garantie en capital ou en performance. Le principal risque auquel s'expose le souscripteur au titre de son investissement est :

Le risque de perte en capital : l'OPCVM ne bénéficie d'aucune garantie, ni protection. Il se peut donc que le capital investi ne soit pas intégralement recouvré lors du rachat.

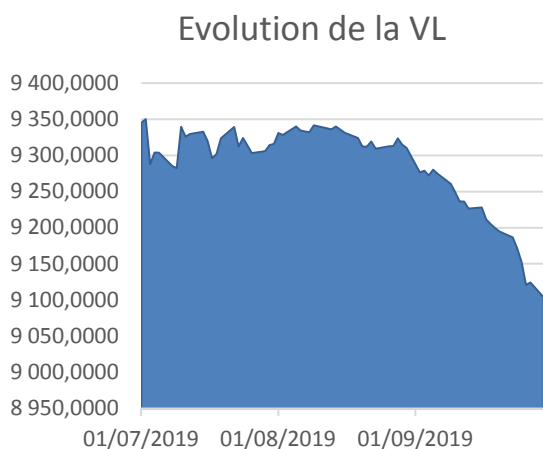
CHANGEMENTS INTERESSANT LE FCPE INTERVENUS AU COURS DE L'EXERCICE

Néant

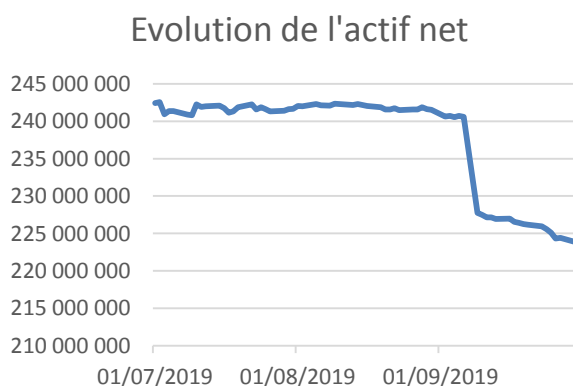
CHANGEMENT A VENIR INTERSSANT LE FCPE

Néant

EVOLUTION DE LA VALEUR LIQUIDATIVE

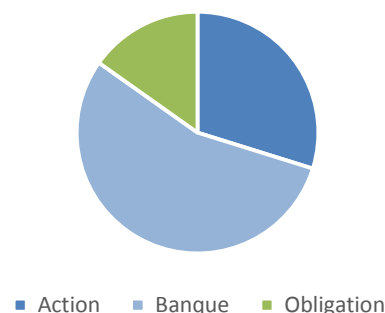


EVOLUTION DU PORTEFEUILLE



Composition portefeuille

Composition du portefeuille



COMMENTAIRE DE GESTION

Le FCP NYESIGUI affiche une Valeur Liquidative de **9 103,4808 FCFA** au 30/09/2019 contre une Valeur Liquidative de **9 349,2883 F CFA** au 30/06/2019 soit une baisse de 2,62%. Cette faible performance est principalement due à la conjoncture actuelle du marché qui affiche une tendance baissière à l'instar des marchés internationaux. En effet, nous sommes confrontés à une baisse générale des cours des différents titres qui composent le portefeuille malgré la bonne santé financière de la plupart des sociétés cotées de façon globale.

Remarque : Le marché financier régional connaît une baisse générale des cours depuis Juin 2017. Sur l'exercice 2018 l'indice BRVM 10 a connu une baisse de 29%.