

# FCP NYESIGUI

## RAPPORT DE GESTION au 30 Juin 2019

Valeur Liquidative (VL) : 9 349,2883 FCFA

PRESENTATION DU FONDS	
<b>FCP NYESIGUI</b>	Fonds commun de placement.
<b>Société de gestion</b>	<b>SGO MALI FINANCES</b>
<b>Dépositaire</b>	<b>SGI MALI SA</b>
<b>Commissaire aux comptes :</b>	Cabinet SARECI : Société d'Assistance de Révision d'Expertise Comptable et d'Informatique.
<b>Classification</b>	Diversifié.
<b>Affectation des résultats :</b>	les résultats sont capitalisés annuellement.
<b>Objectif de gestion :</b>	Le FCP a pour objectif d'élargir la gamme de produits d'investissement offerts au grand public et aux institutionnels, principalement afin de leur permettre de profiter des opportunités présentées par la Bourse Régionale des Valeurs Mobilières (BRVM) tout en offrant une meilleure liquidité.

## **Stratégie d'investissement**

Le portefeuille du Fonds sera composé conformément aux dispositions réglementaires du CREPMF. En effet, les actifs du Fonds Commun de Placement seront essentiellement constitués d'espèces, de titres de créances négociables et de valeurs mobilières émis dans les pays de l'UEMOA ou tout marché réglementé autorisé par le CREPMF. Les placements envisagés dans un autre cadre seront préalablement autorisés par le CREPMF et ne pourront excéder 15% de l'Actif du fonds.

Ainsi, l'actif du fonds ne peut à aucun moment être investi à hauteur de plus de 70 % en actions et/ou assimilés, ni être investi à hauteur de plus de 70 % en obligations à court terme ou à moyen et long terme, en titres de créances émis sur le marché monétaire, en titres d'autres OPCVM ou de FCTC.

## **Profil de risque**

Votre argent sera principalement investi dans des instruments financiers sélectionnés par la société de gestion. Ces instruments connaîtront les évolutions et aléas des marchés. Il ne bénéficie d'aucune garantie en capital ou en performance. Le principal risque auquel s'expose le souscripteur au titre de son investissement est :

Le risque de perte en capital : l'OPCVM ne bénéficie d'aucune garantie, ni protection. Il se peut donc que le capital investi ne soit pas intégralement recouvré lors du rachat.

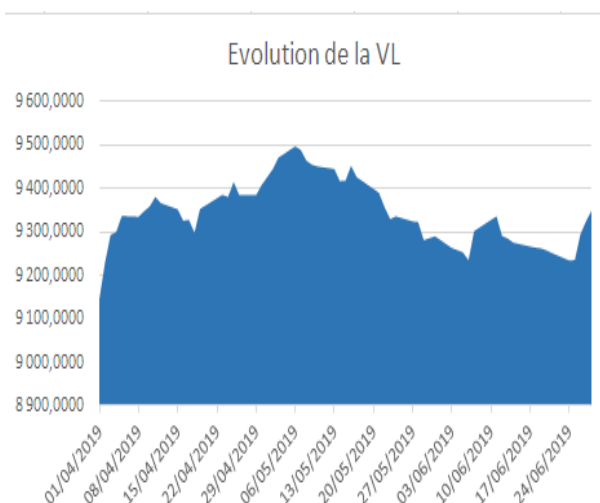
### **CHANGEMENTS INTERESSANT LE FCPE INTERVENUS AU COURS DE L'EXERCICE**

Néant

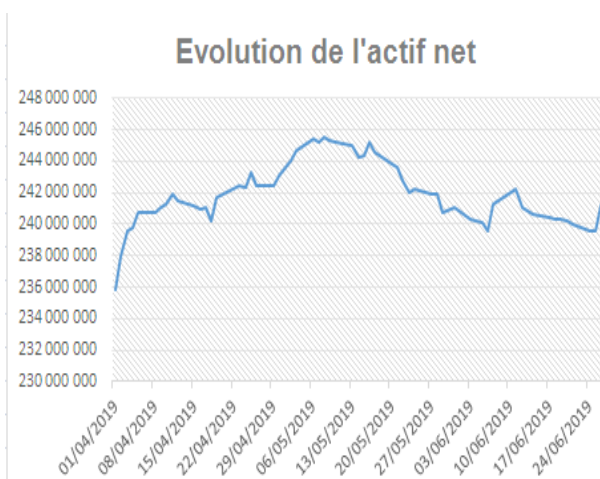
### **CHANGEMENT A VENIR INTERSSANT LE FCPE**

Néant

## EVOLUTION DE LA VALEUR LIQUIDATIVE

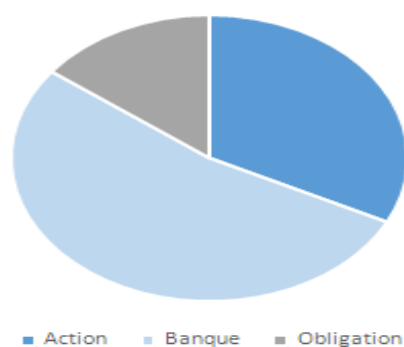


## EVOLUTION DU PORTEFEUILLE



## Composition portefeuille

Composition du portefeuille



## COMMENTAIRE DE GESTION

Le FCP NYESIGUI affiche une Valeur Liquidative de **9 349,2883 FCFA** au 30/06/2019 contre une Valeur Liquidative de **9 253,5459 F CFA** au 31/03/2019 soit une hausse de 1,03%. Cette faible performance est principalement due à la conjoncture actuelle du marché qui affiche une tendance baissière à l'instar des marchés internationaux ainsi que le règlement des frais de mise en place (Frais d'agrément, frais d'approbation de la note d'information...). En effet, nous sommes confrontés à une baisse générale des cours des différents titres qui composent le portefeuille malgré la bonne santé financière de la plupart des sociétés cotées de façon globale.

**Remarque :** Le marché financier régional connaît une baisse générale des cours depuis Juin 2017. Sur

l'exercice 2018 l'indice BRVM 10 a  
connu une baisse de 29%.